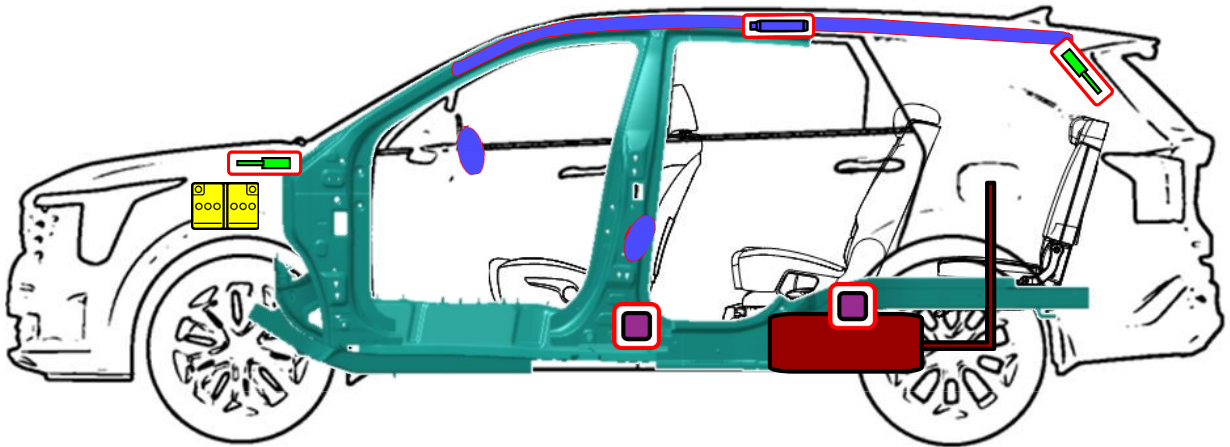
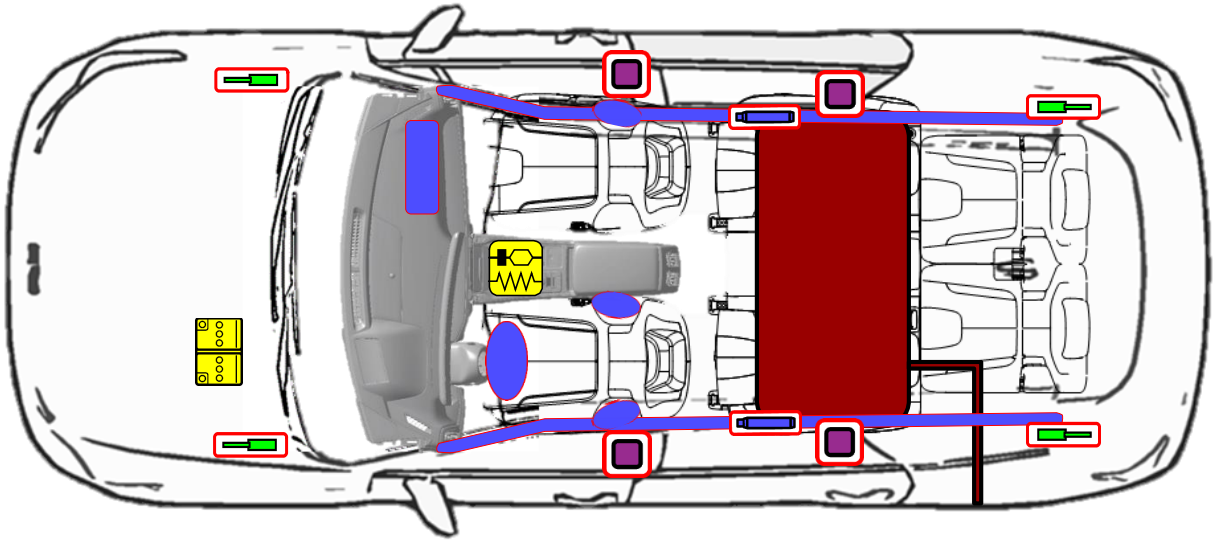




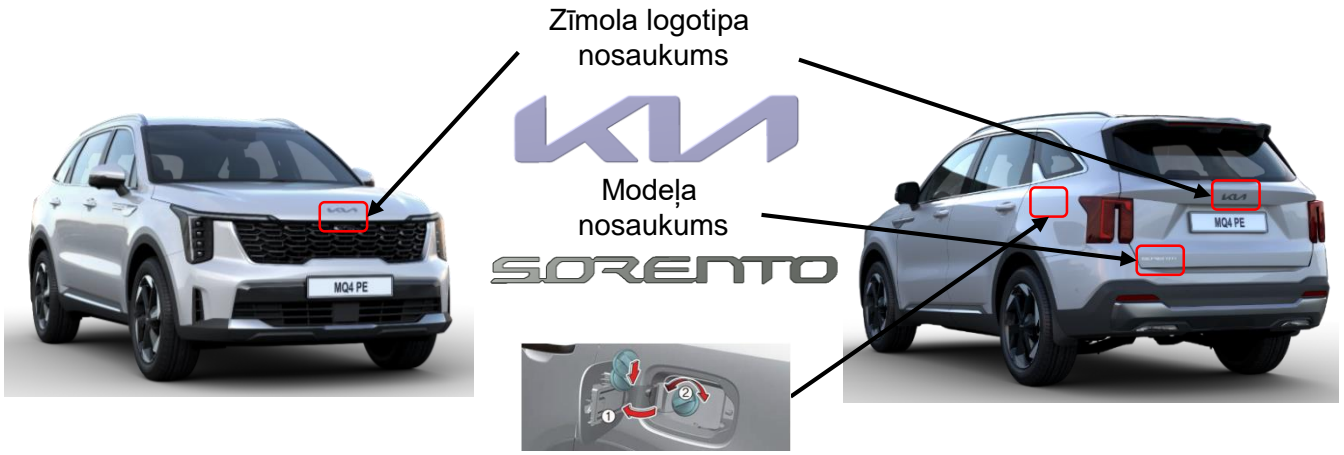
KIA SORENTO

Sporta automašīna, 5 durvis
No 2024. gada



	Gaisa spilvens		Uzkrātās gāzes ģenerators		Drošības jostas nosprīgotājs		Papildu ierobežotājsistēmas vadības iekārta		
	Zems akumulatora spriegums		Gāzes amortizators / nosprīgota atspere		Paaugstinātas izturības zona		Zona, kurai jāpievērš īpaša uzmanība		Degvielas tvertne

1. Identifikācija / apzīmējums




2. Imobilizācija / stabilizācija / celšana

Imobilizācija:



1. nobloķējiet riteņus un pavelciet slēdzi, lai iestatītu stāvbremzi(① EPB)

Pacelšanas vietas:



3. Tiešā apdraudējuma atspējošana / drošības noteikumi

12 V akumulators:




Piekļuve:



1. Pavelciet atbrīvošanas sviru, lai atbloķētu motora pārsegu. Motora pārsegam būtu nedaudz jāatveras.

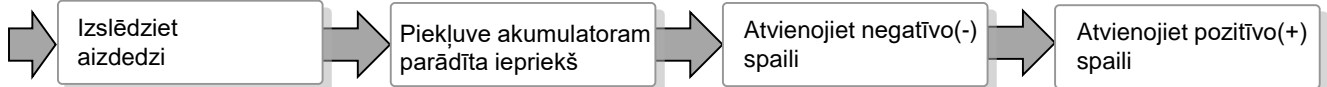


2. Nedaudz paceliet motora pārsegu, pabīdīet sekundāro fiksatoru uz augšu (①) motora pārsega centrā un paceliet motora pārsegu (②)



3. Akumulators dzinēja nodalījumā

Atspējošana:

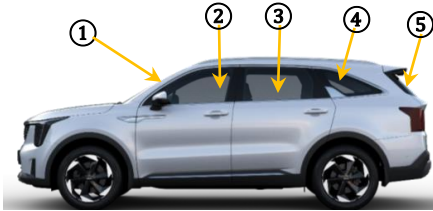


4. Piekļuve braucējiem

Stūres statņa regulēšana:



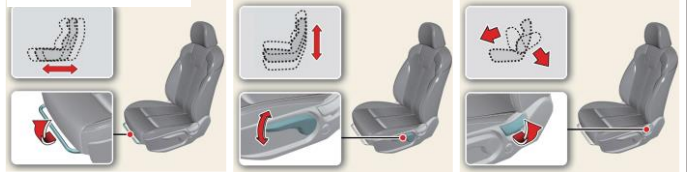
Stikls:



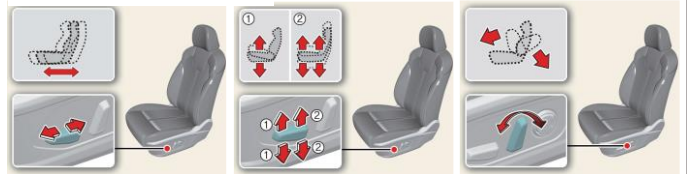
- | | |
|-------------|-------------|
| 1. Laminēts | 4. Laminēts |
| 2. Laminēts | 5. Rūdīts |
| 3. Laminēts | |

Sēdekļa regulēšana:


MANUĀLA



ELEKTRONISKA



Piekļuve 3. rindai



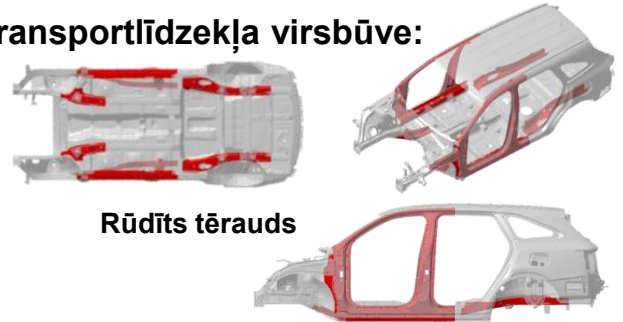
Aizmugurējās durvis:

1. Ievietojiet garu, plakānu priekšmetu, piem., atslēgu, atverē aizmugurējo durvju apakšā.



2. Bīdīet fiksatoru bultiņas virzienā ①, lai atbloķētu aizmugurējās durvis.

Transportlīdzekļa virsbūve:



5. Uzglabātā enerģija / šķidrums / gāzes / cietvielas

		67 l	
		12 V	R-134a 850±25 g
			R-1234yf 800±25 g



JĀ NO AKUMULATORA BLOKA NOPLŪST DZESĒŠANAS ŠĶIDRUMS, TAS VAR KĻŪT NESTABILS, RADOT PĀRKARŠANAS RISKU. PĀRBAUDIET AKUMULATORA BLOKA TEMPERATŪRU AR TERMISKĀS ATTĒLVEIDOŠANAS KAMERU

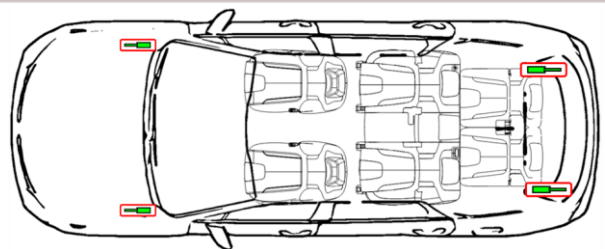


6. Ugunsgrēka gadījumā

Izmantot lielu ūdens daudzumu

AKUMULATORA ATKĀRTOTA AIZDEĢŠANĀS!

Gāzes amortizators! Motora pārsega un aizmugurējo durvju raķešveida iedarbības risks



7. Iegremdēšanas gadījumā

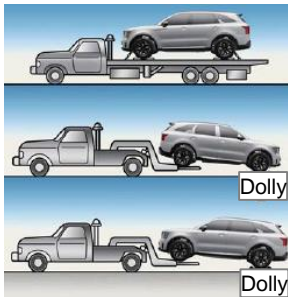


Nepieskarties augstsprieguma komponentiem vai kabeliem, tostarp augstsprieguma atslēgšanas slēdzim, jo šāda rīcība rada elektriskās strāvas trieciena apdraudējumu. Darbu ar transportlīdzekli veiciet tikai pēc tam, kad transportlīdzeklis ir izcelts no ūdens.



8. Vilkšana / transportēšana / uzglabāšana

Labi



Paziņojums: Ieteicams izmantot ratus ar riteņiem vai plakānu platformu. Izmantojiet riteņu pacelāju vai platformas aprīkojumu.

Nav labi




Paziņojums: Nevelciet ar siksnveida aprīkojumu (1). Nevelciet transportlīdzekli ar priekšējiem riteņiem uz zemes, jo tas var izraisīt transportlīdzekļa bojājumus (2).

Priekšpuse:



Aizmugure:



Vilkšanas āķis, kas atrodas aizmugurējā instrumentu kastē.

9. Svarīga papildinformācija

SORENTO modelim ir versija ar 5 sēdekļiem un 6 sēdekļiem:
modelim ar 5 sēdekļiem nav trešās rindas;
modelim ar 6 sēdekļiem nav vidējā sēdekļa otrajā rindā;

10. Izmantoto piktogrammu skaidrojums

	Transportlīdzeklis, kuru darbina 1. grupas šķidrā degviela		Degvielas tvertnes saturs benzīns		Motora pārsegs
	Vispārēja brīdinājuma zīme		Gaisa kondicionēšanas sistēmas komponents		Bagāžnieks
	Kodīgas vielas		Bīstams cilvēka veselībai		Uzliesmojošs
	Sprādzienbīstams		Akūta toksicitāte		Bīstamība videi
	Izmantot infrasarkanā termokameru		Ugunsgrēku dzēst ar ūdeni		Brīdinājums, elektrība