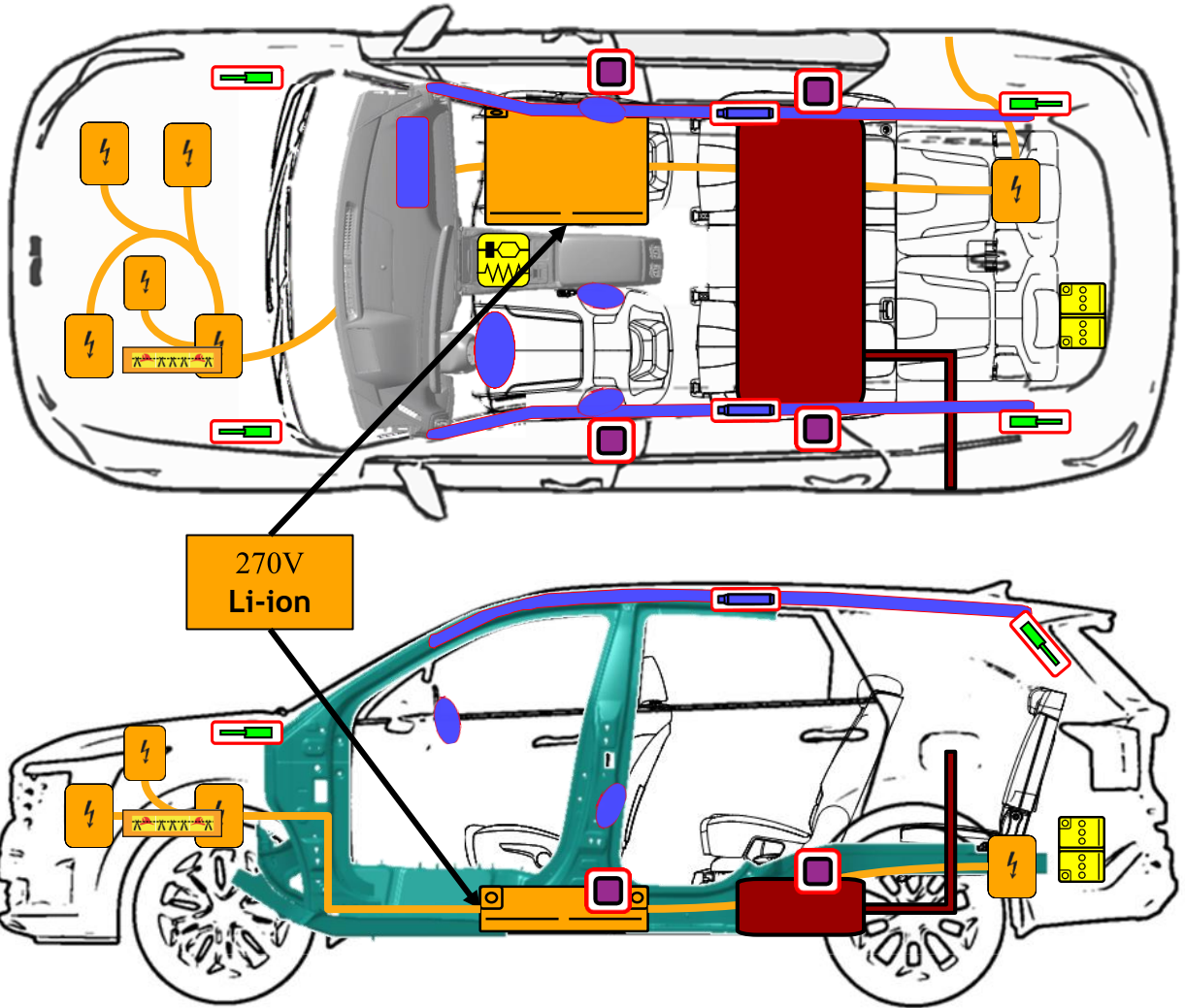




KIA SORENTO

Visureigis, 5 durys
Nuo 2024 m.



| | | | | | | | | |
|--|--------------------------------------|--|---|--|---------------------------|--|-------------------------------------|--|
| | Oro pagalvė | | Suslėgtų dujų generatorius | | Saugos diržų įtempiklis | | SRS valdymo blokas | |
| | Žemoji akumuliatorių įtampa | | Dujų stovas / išankstinės apkrovos spyruoklės | | Didelio stiprio zona | | Ypatingo dėmesio reikalaujanti zona | |
| | Aukštosios įtampos sudėtinė baterija | | Aukštosios įtampos ultrakondensatoriai | | Aukštos įtampos įrenginys | | Kabelio atjungimas | |

1. Identifikavimas / atpažinimas



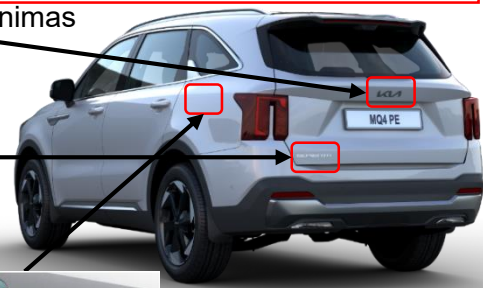
VARIKLIO GARSO NEBUVIMAS NEREIŠKIA, KAD TRANSPORTO PRIEMONĖ IŠJUNGTA: TYLUS JUDĖJIMAS ARBA MOMENTINIO PALEIDIMO IŠ NAUJO GALIMYBĖ YRA, KOL TRANSPORTO PRIEMONĖ VISIŠKAI IŠJUNGIAMA.



Prekės ženklas Logotipas Pavadinimas

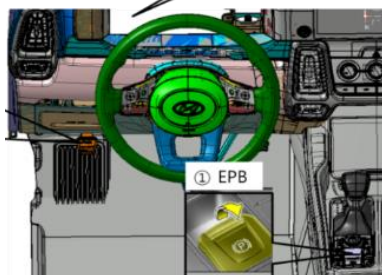


Modelio pavadinimas



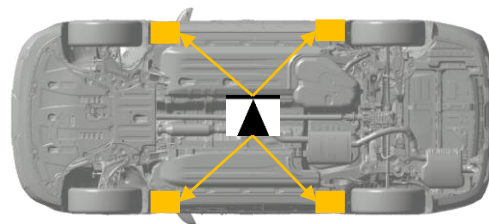
2. Imobilizavimas / stabilizavimas / kėlimas

Imobilizavimas:



1. Norėdami įjungti stovėjimo stabdį (① EPB), užblokuokite ratus ir patraukite jungiklį.

Pakėlimo taškai:



3. Išjungti tiesioginius pavojus / saugos taisyklės



NELAIMINGO ATSTITIKIMO ATVEJU, SUVEIKUS ORO PAGALVEI IR SAUGOS DIRŽŲ ĮŽEMIKLIUI AUKŠTOS ĮTAMPOS SISTEMA AUTOMATIŠKAI IŠSIJUNGIAMA. VISAIS KITAIS ATVEJ AIS NAUDOKITE TOLIAU PATEIKTUS IŠJUNGIMO METODUS



A) akumulatorius



Prieiga:



Patraukite atleidimo svirtį, kad atlaisvintumėte gaubtą.



Paspauskite antrinio gaubto atleidimo svirtį (1) į kairę ir pakelkite gaubtą (2).

Išjungimas:



Avariniu atveju nutraukite paslaugą blokuokite jungties kabelį, kad izoliuotumėte aukštosios įtampos bateriją

12 V baterija



Prieiga:



1. Paspauskite galiinių durų atidarymo mygtuką maždaug vienai sekundei.

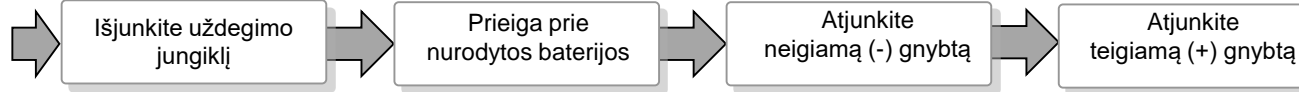


2. Arba turėkite su savimi išmanųjį raktą ir spauskite galiinių durų rankenos jungiklį



3. Baterija bagažinėje.

Išjungimas:



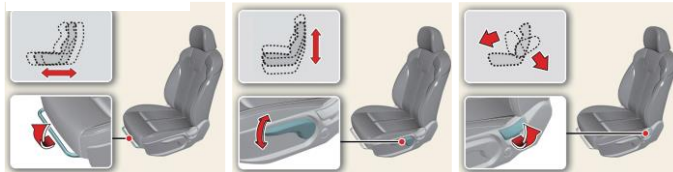
4. Prieiga prie keleivių

Vairo mechanizmo kolonėlės reguliavimas

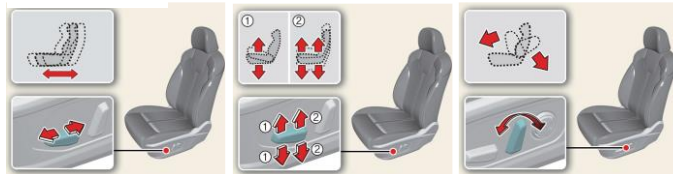


Sėdynės reguliavimas:

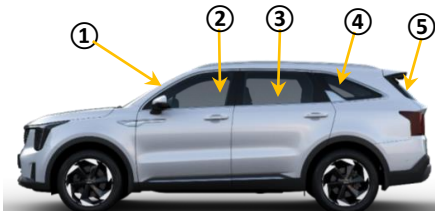
VADOVAS



GALIA



Stiklas:



- | | |
|---------------|---------------|
| 1. Laminuotas | 4. Laminuotas |
| 2. Laminuotas | 5. Grūdintas |
| 3. Laminuotas | |

Prieiga prie 3-iosios eilės




Bagażinės dangtis:

1. Įterpkite ilgą, plokščią objektą, pvz., raktą į angą



Transporto priemonė kėbulas:



Grūdintas plienas



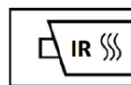
5. Sukauptoji energija / skysčiai / dujos / kietosi medžiagos

2. Pastumdami skystų rodyklės kryžiumi (1), kad atraktumėte bagażinės dangtį.

| | | | | | |
|--|--|--|--|-------|----------------------|
| | | | | 65 l | |
| | | | | 12 V | R-134a 850±25 g |
| | | | | 270 V | R-1234yf 800±25 g |



IŠ BATERIJOS IŠTEKĖJUS AUŠINIMO SKYSČIUI, BATERIJA GALI TAPTI NESTABI LI R KILTI BATERIJOS ĮKAITIMO PAVOJUS. PATIKRINTI BATERIJOS TEMPERATŪRĄ TERMOVIZORINE KAMERA

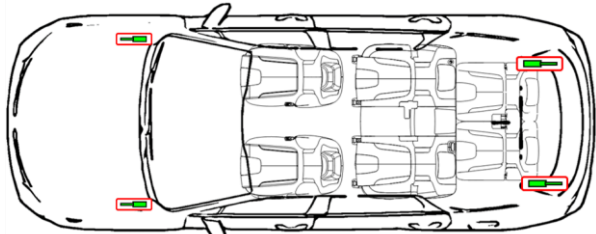


6. Gaisro atveju

Naudokite daug vandens

PAKARTOTINIS BATERIJOS UŽSIDEGIMAS!

Dujų stovas! Gaubto ir bagażinės dangčio išsviedimo rizika.



7. Nugrimzdimo atveju

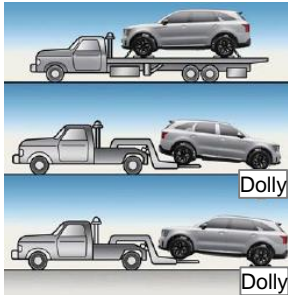


Nesilieskite prie aukštos įtampos komponentų ar kabelių, įskaitant aukštos įtampos išjungimo jungiklį, nes tai kelia elektros smūgio pavojų. Transporto priemonę tvarkykite tik ją ištraukę iš vandens.



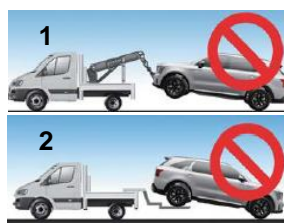
8. Vilkimas / transportavimas / saugojimas

OK



Pastaba: Rekomenduojama naudoti ratukinę arba plokščiąją platformą. Naudokite ratinį keltuvą arba plokščiąją platforminę įrangą.

Ne OK




Pastaba: Nevilkite su stropo tipo įranga (1). Nevilkite transporto priemonės, kai priekiniai ratai yra ant žemės, nes tai gali sugadinti transporto priemonę (2).

Priekis:



Galas:



Vilkimo kablys yra bagažinės dangtyje esančiame įrankių dėkle

9. Svarbi papildoma informacija

SORENTO turi 5 sėdimų vietų variantą:
5 sėdimų vietų variantas be 3-iosios eilės

10. Naudotų piktogramų paaiškinimas

| | | | | | |
|--|--|--|------------------------------------|--|--------------------|
| | Benzinu varomos transporto priemonės | | Kuro bako talpa benzinas/ etanolis | | Variklio dangtis |
| | Bendrasis įspėjamasis ženklas | | Oro kondicionavimo komponentas | | Bagazinė |
| | Ėsdinančios medžiagos | | Pavojingos žmogaus sveikatai | | Degus |
| | Sprogus | | Ūmus toksiškumas | | Pavojaus aplinkai |
| | Naudokite šiluminę infraraudonųjų spindulių kamerą | | Gaisrui gesinti naudokite vandenį | | Įspėjimas, elektra |
| | Hibridinė elektrinė transporto priemonė, varoma 2 grupės skystaisiais degalais | | | | |